

Motion Computing and Motion are registered trademarks of Motion Computing, Inc. All other trademarks and registered trademarks are the property of their respective owners.

NOTICE: The information in this publication is subject to change without notice. MOTION COMPUTING, INC. SHALL NOT BE HELD LIABLE FOR TECHNICAL OR EDITORIAL ERRORS OR OMISSIONS CONTAINED HEREIN NOR FOR ACCIDENTAL OR CONSEQUENTIAL DAMAGES RESULTING FROM THE FURNISHING, PERFORMANCE, OR USE OF THIS MATERIAL.

Motion Computing et Motion sont des marques déposées de Motion Computing, Inc. Toutes les autres marques, déposées ou non, citées dans ce manuel appartiennent à leurs propriétaires respectifs.

NOTICE : Les informations contenues dans cette publication sont susceptibles d'être modifiées sans avis. LA SOCIÉTÉ MOTION COMPUTING, INC. NE POURRA PAS ÊTRE TENUE POUR RESPONSABLE EN CAS D'ERREUR TECHNIQUE DU ÉDITORIALE, OU D'OMISSIONS, DANS LE PRÉSENT DOCUMENT, NI POUR TOUT INCIDENT OU DOMMAGE CONSÉCUTIF RÉSULTANT DE LA MISE À DISPOSITION, DE L'EXPLOITATION OU DE L'UTILISATEUR DE CE DOCUMENT.

Motion Computing und Motion sind eingetragene Markenzeichen von Motion Computing, Inc. Alle weiteren Warenzeichen und eingetragenen Warenzeichen sind Eigentum ihrer jeweiligen Inhaber.

HINWEIS: Änderungen der in diesem Handbuch enthaltenen Informationen sind ohne Vorankündigung vorbehalten. MOTION COMPUTING, INC. ÜBERNIMMT KEINERLEI HAFTUNG FÜR IN DIESER DOKUMENTATION ENTHALTENE TECHNISCHE ODER REDAKTIONELLE FEHLER ODER AUSLASSUNGEN ODER FÜR UNBEABSICHTIGTE SCHÄDEN ODER FOLGESCHÄDEN, DIE UNTER UMSTÄNDEN AUS DER LIEFERUNG, DER LEISTUNG ODER DER BENUTZUNG DIESES MATERIALS RESULTIEREN.

Motion Computing y Motion son marcas registradas de Motion Computing, Inc. Las demás marcas son y marcas registradas son propiedad de sus respectivos propietarios.

AVISO: La información de esta publicación está sujeta a cambios sin previo aviso. MOTION COMPUTING, INC. NO SERÁ RESPONSABLE POR ERRORES U OMISIONES TÉCNICOS O EDITORIALES DE ESTE DOCUMENTO NI POR DAÑOS ACCIDENTALES O RESULTANTES POR USO, RENDIMIENTO O EQUIPACIÓN DE ESTE MATERIAL.

Motion Computing e Motion são marcas registradas da Motion Computing, Inc. Todas as outras marcas registradas e marcas comerciais são de propriedade de seus respectivos proprietários.

AVISO: As informações desta publicação estão sujeitas à alteração, sem aviso prévio. A MOTION COMPUTING, INC. NÃO SE RESPONSABILIZARÁ POR ERROS TÉCNICOS OU EDITORIAIS OU OMISSÕES CONTIDAS NESTE DOCUMENTO, NEM POR DANOS ACIDENTAIS OU CONSEQUENTES RESULTANTES DO FORNECIMENTO, DESEMPENHO OU USO DESTE MATERIAL.

## Optional Accessories

Optional Accessoires • Optional Zubehör  
Optional Accesorios • Optional Acessorios



CL-Series Docking Station  
Station d'accueil • Dockingstation  
Estacion base • Estacao de acopamento



Pen  
Stylét • Stift • Lapiz • Caneta

### For more information

For more accessories, go to:

[motioncomputing.com/accessories](http://motioncomputing.com/accessories)

Pour davantage d'accessoires, rendez-vous sur :

[motioncomputing.fr/products/motion\\_accessories.asp](http://motioncomputing.fr/products/motion_accessories.asp)

Weitere Informationen zum Zubehör erhalten Sie hier:

[motioncomputing.de/products/motion\\_accessories.asp](http://motioncomputing.de/products/motion_accessories.asp)

Para obtener más información sobre accesorios, visite:

[motioncomputing.es/products](http://motioncomputing.es/products)

Para obter mais acessórios, acesse:

[motioncomputing.pt/products](http://motioncomputing.pt/products)

# CL900 Motion® Tablet PC Quick Setup

Modelo FWS-001



# Motion™

The Motion logo, featuring the word "Motion" in a bold, italicized sans-serif font with a blue swoosh underneath.

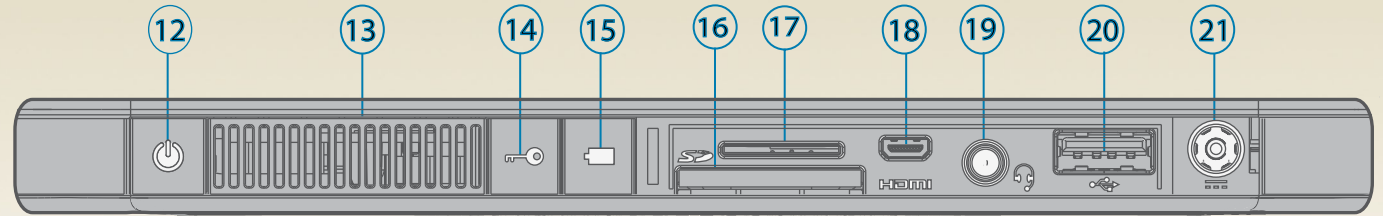
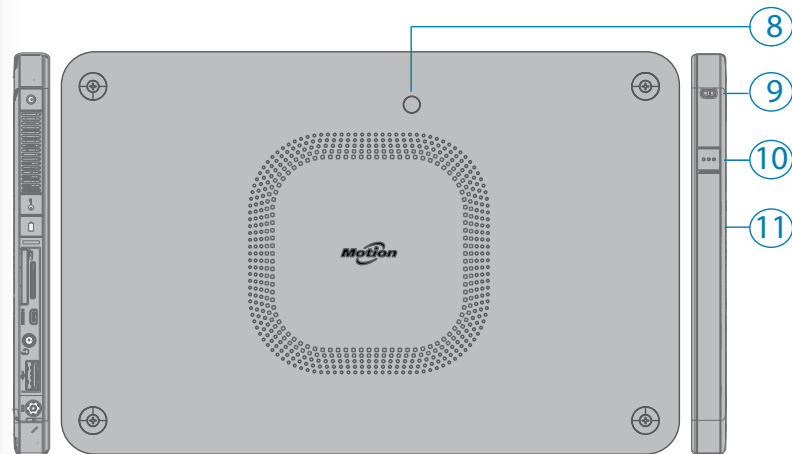
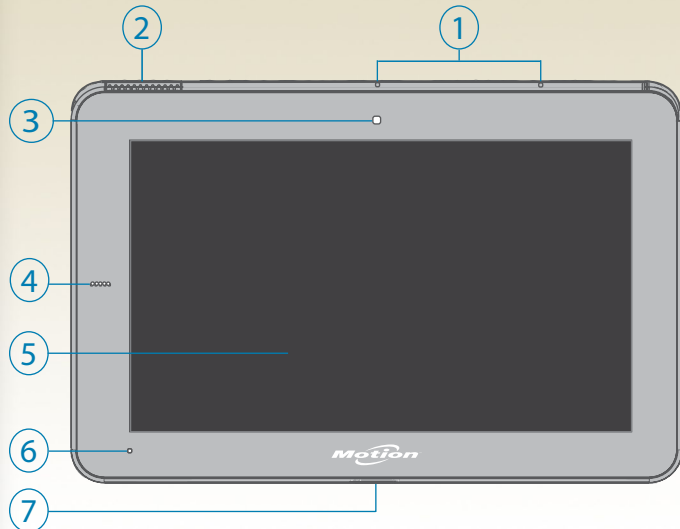
Copyright © 2011 Motion Computing, Inc. All Rights Reserved

PN 024-02-0254-A00

[motioncomputing.com](http://motioncomputing.com)



# Features • Fonctions • Funktionen • Características • Recursos



1. Microphones
2. Speaker
3. Web camera
4. Battery gauge
5. Touchscreen display
6. Ambient light sensor
7. Dock connector
8. Documentation camera
9. Pen tether attach point
10. Pen release button
11. Pen storage drawer
12. Power button
13. Fan vent
14. Security/home button
15. Battery gauge button
16. SD HC card slot
17. SIM card slot
18. Micro HDMI port
19. Audio in/out jack
20. USB 2.0 port
21. Power adapter

1. Microphones
2. Haut-parleur
3. Webcam
4. Jauge de la batterie
5. Écran tactile
6. Capteur de lumière ambiante
7. Connecteur d'ancrage
8. Appareil photo
9. Point d'attache du lien du stylet
10. Bouton de libération du stylet
11. Étui de rangement du stylet
12. Interrupteur d'alimentation
13. Fente du ventilateur
14. Bouton d'accueil/de sécurité
15. Bouton de jauge de la batterie
16. Fente pour carte SD HC
17. Fente pour carte SIM
18. Port Micro HDMI
19. Prise jack d'entrée/sortie audio
20. Port USB 2.0
21. Adaptateur secteur

1. Mikrofone
2. Lautsprecher
3. Webkamera
4. Akkuanzeige
5. Touchscreen-Anzeige
6. Umgebungslichtsensor
7. Dock-Anschluss
8. Dokumentationskamera
9. Befestigung der Stift-Haltevorrichtung
10. Freigabeknopf für die Stift-Haltevorrichtung
11. Stift-Aufbewahrungsfach
12. Netzschalter
13. Lüftung
14. Sicherheits-/Home-Taste
15. Akkuanzeige-Taste
16. SD HC-Kartensteckplatz
17. Steckplatz für SIM-Karte
18. Micro HDMI-Anschluss
19. Audio In/Out-Buchse
20. USB 2.0-Anschluss
21. Netzadapter

1. Micrófonos
2. Altavoz
3. Cámara Web
4. Indicador de batería
5. Pantalla táctil
6. Sensor de luz ambiental
7. Conector de base
8. Cámara de documentación
9. Punto de unión del cordón del lápiz
10. Botón de extracción del lápiz
11. Compartimento de almacenamiento del lápiz
12. Botón de encendido
13. Orificio de ventilación
14. Botón de seguridad
15. Botón de indicador de batería
16. Ranura para tarjetas SD HC
17. Ranura para tarjetas SIM
18. Puerto micro HDMI
19. Conector de entrada y salida de audio
20. Puerto USB 2.0
21. Adaptador de alimentación

1. Microfones
2. Alto-falante
3. Web cam
4. Indicador de batería
5. Tela sensível ao toque
6. Sensor de luz ambiente
7. Conector Dock
8. Câmera de documentação
9. Ponto de fixação da correia da caneta
10. Botão de liberação da caneta
11. Compartimento de armazenamento da caneta
12. Botão de energia
13. Saída da ventoinha
14. Botão de segurança/início
15. Botão do indicador de bateria
16. Slot do cartão SD HC
17. Slot do cartão SIM
18. Porta micro HDMI
19. Porta de entrada/saída de áudio
20. Porta USB 2.0
21. Adaptador de energia



## Caution • Attention • Achtung Cautela • Precaución

- Read the *Safety and Regulatory Guide* before starting the tablet.
- Veuillez lire le *Guide des conseils de sécurité et réglementations* avant de démarrer la tablette.
- Lesen Sie vor Inbetriebnahme des Tablet PC das *Sicherheits- und Vorschriftshandbuch*.
- Lea la *Guía de seguridad y normativa* antes de empezar a utilizar el tablet.
- Leia o *Guia Regulatório e de Segurança* antes de ligar o tablet.